

MEINE 1. PILZEXKURSION



Planung der Strecke mit Zwischenstopps

Theorie verständlich darstellen

Alles drumherum

Die Realität

Fazit

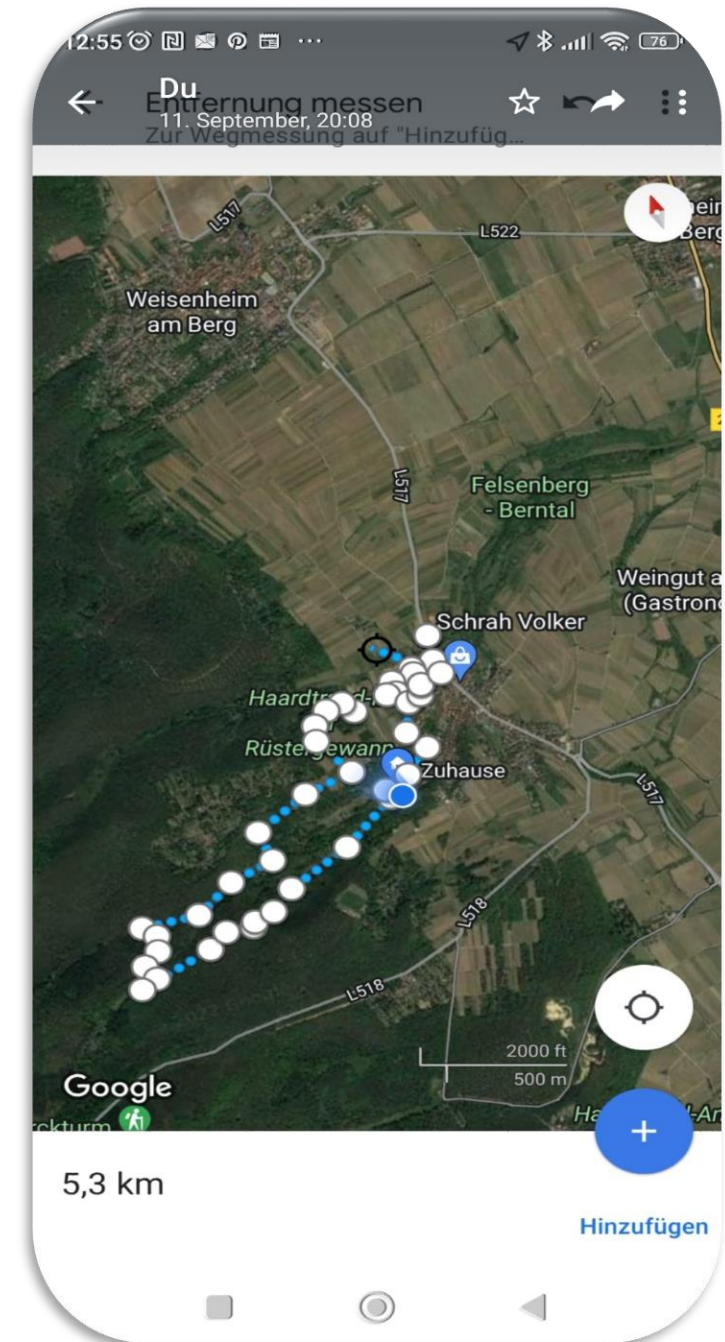
To-Do-Liste

1

WIE KAM'S?

PILZEXKURSION NOCH VOR ABSCHLUSS DES PILZCOACH-KURSES ☺

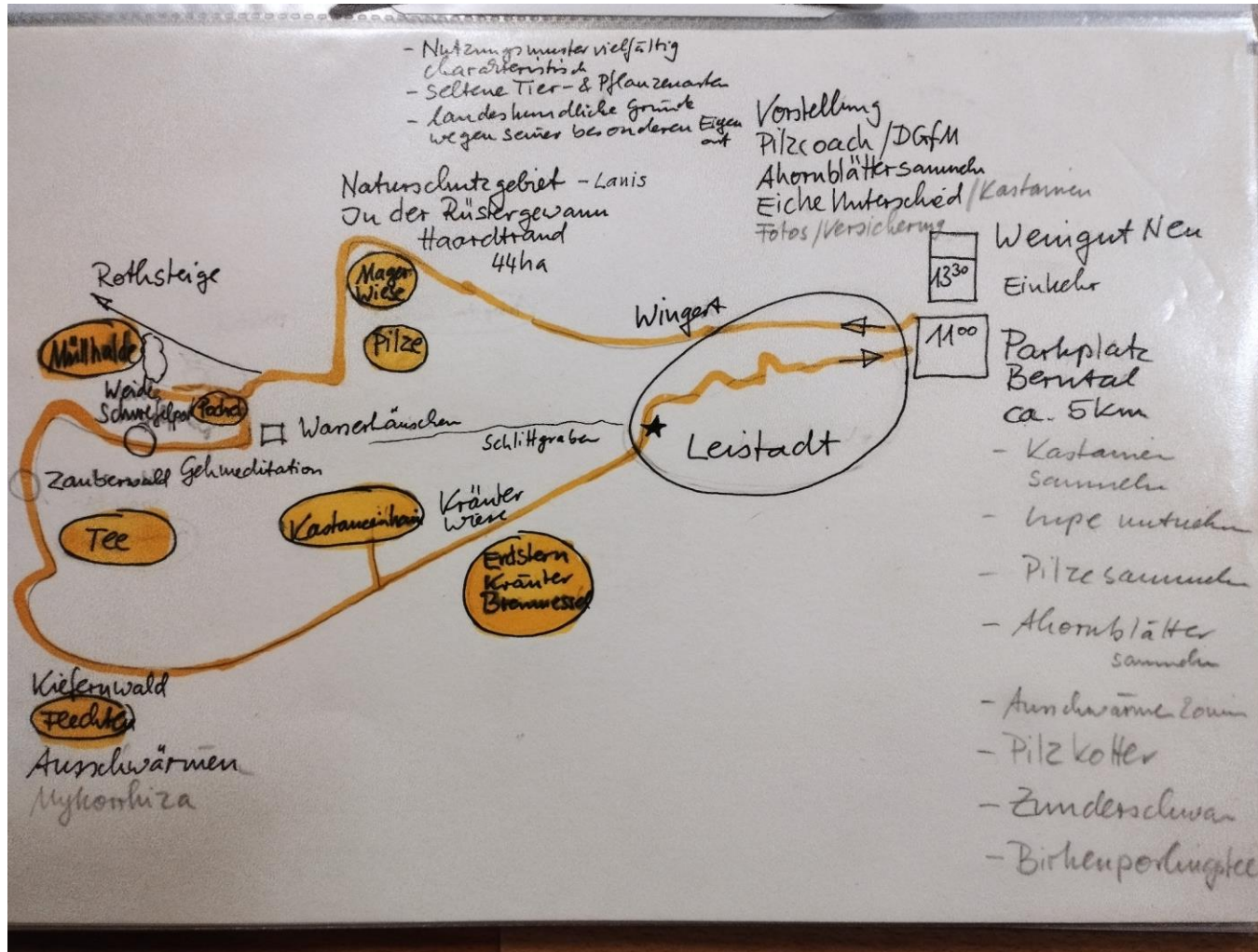
- Ein Freund organisiert für einen karitativen Club aus Bad Dürkheim regelmäßig Ausflüge.
Nach Erzählungen von meinem PilzCoach-Kurs fragt er mich nach einer geführten Tour zur Pilzzeit. Ich sage zu...
- Das Thema Pilze paßt zu deren aktuellem Jahresthema
„Natur- und Artenschutz“
- Daraus entsteht die Idee zur Rundwanderung um Leistadt mit seinen Naturschutzgebieten „Berntal und Haardtrand Rüstergewann“
- Natur rund um Leistadt mit allen Sinnen entdecken.
- Abbildung rechts: einfache Routenplanung mit Google maps



PLANUNGSGRUNDLAGEN PILZWANDERUNG



ROUTENPLANUNG PILZEXKURSION


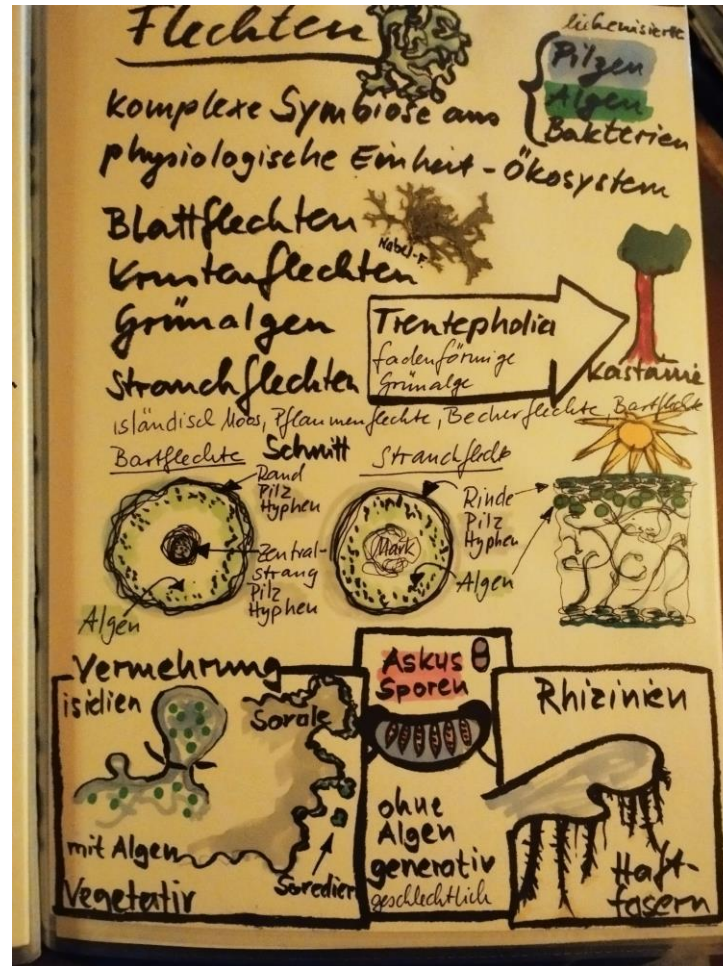



Route stilisiert aufskizziert
 Zusatzinfos zum Weg im
 Naturschutzgebiet
 Haardtrand Rüstergewann

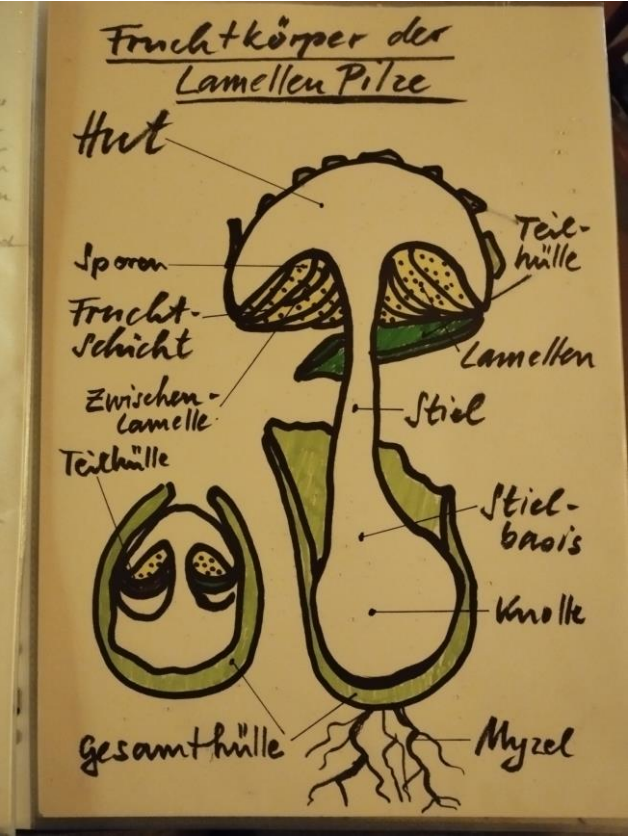
Vorstellung der DGfM
 und der
 PilzCoachausbildung
 Mögliche
 Zusatzaufgaben und
 Hilfsmittel

Zwischenstopps in gelb

PILZBIOLOGIE VERSTÄNDLICH ERKLÄREN 1



PILZBIOLOGIE VERSTÄNDLICH ERKLÄREN 2




Abschlussarbeit PilzCoach von Sandrina Schwab Oktober 2022 in der Pilzschule Schwäbischer Wald

DER TAG DER PILZEXKURSION

- Treffpunkt 11 Uhr bis ca. 14 Uhr, danach Einkehr
- 16 Teilnehmende
- Dauerregen, zum Bilder zeigen ist es meist zu nass
- Geplant sind ca. 5,5 km, wir kürzen witterungsbedingt ab
- Einige Zwischenstopps fallen ins Wasser
- Wann sind die Teilnehmenden „vortragssatt“?
- Teilnehmer bringen sich ein
- Wir finden zahlreiche Pilze direkt am Weg:
Maronenröhrlinge, Steinpilze, Pantherpilze, Perlpilze,
Fliegenpilze, Parasol, „Champignons“, weitere Knollenblätterpilze, Schwefelporlinge,
Reizker & zahlreiche weitere Sorten, die ich z.T. nicht bestimmen kann





BILDER DER PILZEXKURSION



Glück im Unglück



TO-DO-LISTE PILZEXKURSION



- Wo biete ich einen Kurs an?
- Wer ist in meiner Gruppe?
- Welche Infos gebe ich?
- Wieviel Zeit haben wir?
- Wie weit gehen wir?
- Wohin gehen wir?
- Was bereite ich vor?
- Wen muß ich fragen?
- Was gibt's Gutes?
- Wieviel Vergütung?
- Warum?

Über welche Organisation, Medium, Werbung

Themen „empfängergerecht“ aufarbeiten

Treffpunkt, Kleidung, Inhalt, Regeln

Gibt es zeitlichen Spielraum?

Passt die Strecke zu den Teilnehmenden

Route planen und kennen lernen

Besondere Beiträge, interessante Stellen

Forstamt, Grundstücksbesitzer, Versicherung

Verpflegung Getränke, Toilette

Klar definieren

Trau Dir etwas zu,

einfach machen und für den Anfang gut vorbereiten



FAZIT PILZEXKURSION:

- Man kann nicht alles durchplanen
- Es ergeben sich Änderungen
- Genug Themen vorbereiten, nicht alles vortragen
- Gespür entwickeln für die Teilnehmenden
- „Ich weiß dass ich nichts weiß“
- Den Zufall willkommen heißen
- Routine hilft 😊
- Trau Dich, es macht viel Freude und man lernt etwas dazu

Vielen Dank für Eure Aufmerksamkeit!

Fotos von Gert Neumüller und Sandrina Schwab

Illustrationen von Sandrina Schwab, z.T. auf der Grundlage von Rita Lüder

Abschlussarbeit PilzCoach von Sandrina Schwab Oktober 2022 in der Pilzschule Schwäbischer

Wald

