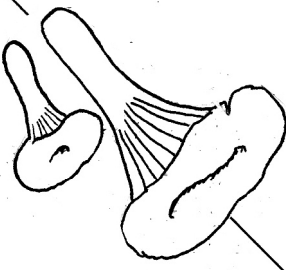
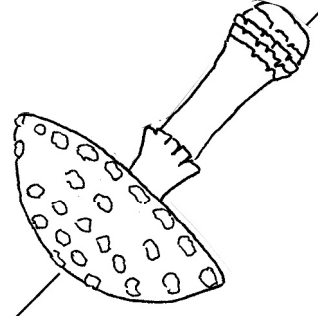



Himmel und Hölle – Spiel

Mit diesem Himmel- und Hölle – Spiel können die Kinder Ihre Kenntnisse über Pilze vertiefen. Es lässt sich schnell herstellen und ist bei den Kindern beliebt. Schneiden Sie das Spiel an den Kanten aus und falten Sie daraus das bekannte Himmel und Hölle – Spiel.

(Falls Sie nicht wissen, wie das geht: Im Internet gibt es eine Reihe von Faltanleitungen.)

	<p>Wo befinden sich die Lamellen an einem Pilz?</p>	<p>Was hat der Steinpilz auf der Hutunterseite?</p>	
<p>Wie heißt der sehr beliebte gelbe Leistenpilz?</p>	<p>Auf der Hutunterseite</p>	<p>Röhren</p>	<p>Wie heißt das Pilzwurzelgeflecht noch?</p>
<p>Wie werden Pilze genannt, die sich auf Kosten anderer ernähren?</p>	<p>Pfifferling</p>	<p>Myzel</p>	<p>Der grüne Knollenblätterpilz</p>
	<p>Parasiten oder Schmarotzer</p>	<p>Mit Sporen</p>	<p>Welches ist der wohl gefährlichste Hutpilz?</p>
<p>Welcher Behälter eignet sich am besten zum Sammeln von Pilzen?</p>	<p>Ein Korb</p>	<p>Womit vermehren sich Pilze?</p>	